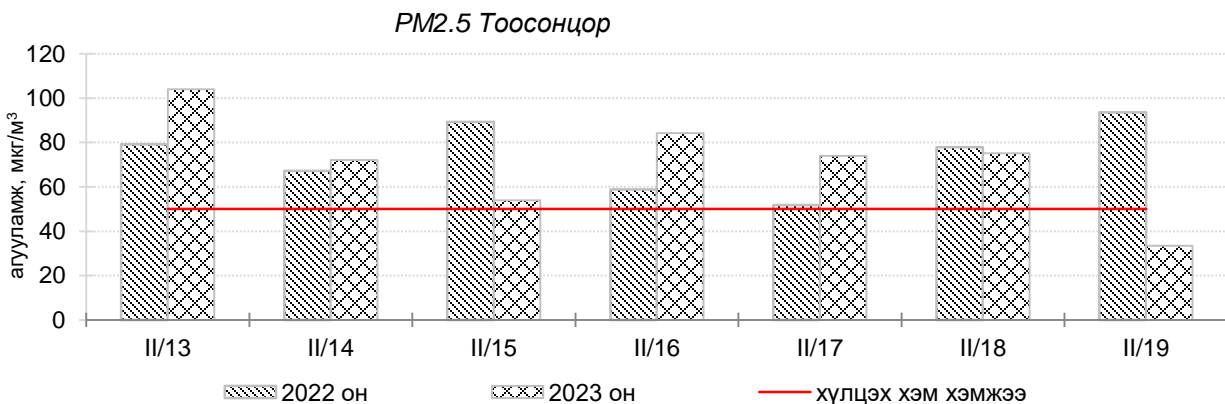
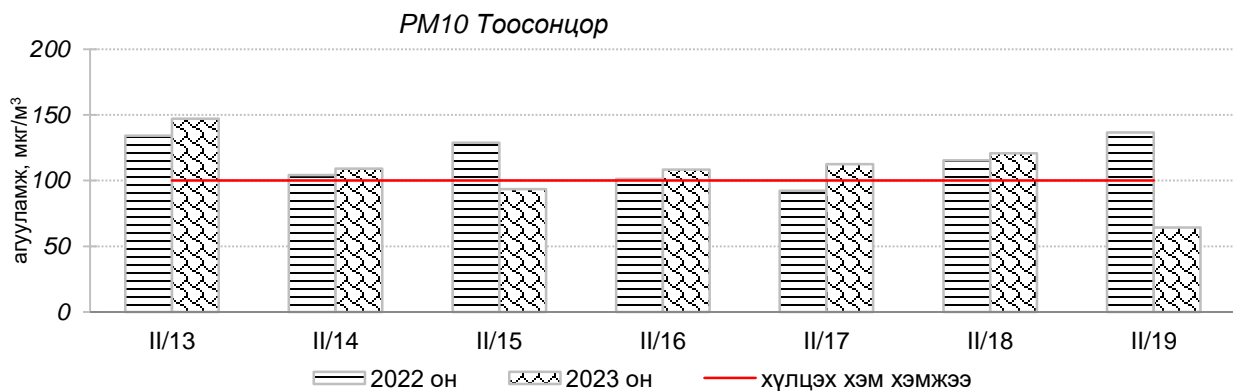
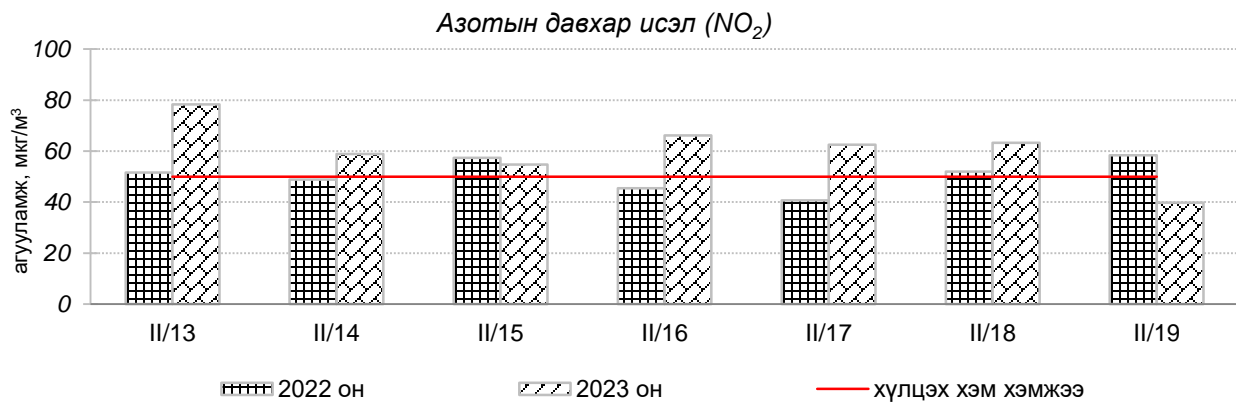
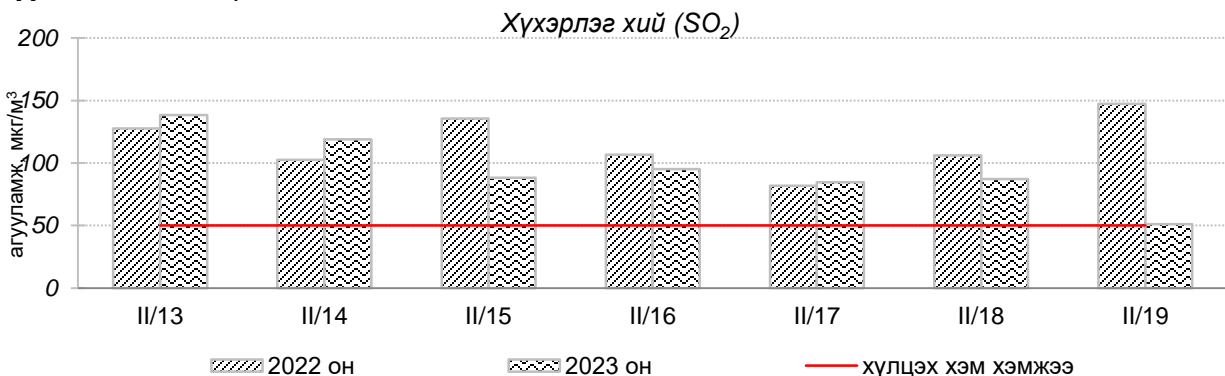


Улаанбаатар хотын агаарын чанарын өнгөрсөн 7 хоногийн мэдээ
/2023 оны 02 дугаар сарын 13-19-ний өдөр/

Улаанбаатар хотын агаарт түгээмэл бохирдуулах бодис хүхэрлэг хий /SO₂/, азотын давхар исэл /NO₂/, тоосонцор /PM10, PM2.5/, нүүрстөрөгчийн дутуу исэл /CO/, озон /O₃-ы агууламжийг тодорхойллоо.



Улаанбаатар хотын өнгөрсөн 7 хоногийн агаарын чанар,
2023 оны 02 дугаар сарын 13-19-ний өдөр
/2022 оны мөн үетэй харьцуулснаар/

№	Бохирдуулах бодисын нэр	MNS 4585:2016	7 хоногийн дундаж агууламж, мкг/м ³		24 цагийн дунджаар хамгийн их агууламж, мкг/м ³		Стандартаас давсан тохиолдлын тоо, хувиар		Стандартаас давсан, хамгийн их агууламж илэрсэн харуул
		Хүлцэх хэм хэмжээ мкг/м ³	2022 он	2023 он	2022 он	2023 он	2022 он	2023 он	
1	Хүхэрлэг хий (SO ₂)	50	115 мкг/м ³	95 мкг/м ³	378 мкг/м ³	369 мкг/м ³	69 %	67 %	Зурагт орчим АЧС-аас 7.3 дахин их
2	Азотын давхар исэл (NO ₂)	50	51 мкг/м ³	61 мкг/м ³	92 мкг/м ³	141 мкг/м ³	44 %	53 %	Баруун 4-н зам орчим АЧС-аас 2.8 дахин их
3	PM10 Тоосонцор	100	116 мкг/м ³	108 мкг/м ³	292 мкг/м ³	268 мкг/м ³	60 %	49 %	Баянхошуу орчим АЧС-аас 2.6 дахин их
4	PM2.5 Тоосонцор	50	74 мкг/м ³	71 мкг/м ³	185 мкг/м ³	201 мкг/м ³	72 %	63 %	5-н буудал орчим АЧС-аас 4.0 дахин их
5	Нүүрстөрөгчийн дутуу исэл (CO)	10000	1866 мкг/м ³	2385 мкг/м ³	10158 мкг/м ³	12171 мкг/м ³	0.4 %	2.4 %	Толгойт орчим АЧС-аас 1.2 дахин их
6	Озон (O ₃)	100	24 мкг/м ³	29 мкг/м ³	65 мкг/м ³	84 мкг/м ³	0 %	0 %	АЧС-аас давсан тохиолдол байхгүй

Улаанбаатар хотын өнгөрсөн 7 хоногийн цаг агаар,
2023 оны 02 дугаар сарын 13-19-ний өдөр
/2022 оны мөн үетэй харьцуулснаар/

№	Цаг агаарын үзүүлэлт	2022 он	2023 он	Тайлбар
1	Дундаж температур, °C	-19.9°C	-14.1 °C	-5.8 °C-аар бага
2	Салхины дундаж хурд, м/с	1.4 м/с	1.9 м/с	0.5 м/с-ээр их салхитай
3	Хур тунадасны хэмжээ, мм	0.2 мм	0.0 мм	Хур тунадасгүй

**Улаанбаатар хотын агаарын чанарын индексийн мэдээ
/2023 оны 02 дугаар сарын 13-19-ний өдөр/**

	Гэр хороолол орчим										Орон сууцны хороолол	Автозам орчим		Үйлдвэрийн бүс			Алслагд мал бүс
	1-р хороолол	100-н айл	Толгойт	Нисэх	Зурагт	Баян хошуу	Хайлааст	5-н буудал	Шархад	Налайх	13-р хороолол	Баруун 4-н зам	Амгалан	Цахилгаан станц	Мишээл экспо	Зайсан	Ургах Наран хороолол
2023.02.13	PM2.5	SO ₂ , NO ₂ , PM10	SO ₂ , NO ₂	SO ₂ , NO ₂ , PM2.5	SO ₂ , NO ₂ , PM10, PM2.5	SO ₂ , PM10, PM2.5	PM2.5	SO ₂ , NO ₂ , PM10, PM2.5	SO ₂ , NO ₂ , PM10, PM2.5	SO ₂ , NO ₂ , PM2.5	SO ₂ , NO ₂ , PM10, PM2.5	SO ₂ , NO ₂ , PM10, PM2.5	SO ₂ , NO ₂ , PM10, PM2.5	SO ₂ , NO ₂ , PM10, PM2.5	SO ₂	NO ₂	NO ₂ , PM10
2023.02.14	SO ₂ , NO ₂ , PM10, PM2.5	SO ₂ , NO ₂ , PM10	SO ₂	SO ₂ , NO ₂ , PM2.5	SO ₂ , NO ₂ , PM10, PM2.5	PM2.5	SO ₂ , PM10, PM2.5	PM2.5	SO ₂	SO ₂ , NO ₂ , PM2.5	NO ₂	SO ₂ , NO ₂ , PM10, PM2.5		NO ₂ , PM10			
2023.02.15	SO ₂ , NO ₂ , PM10, PM2.5	SO ₂ , NO ₂ , PM10	SO ₂	SO ₂ , PM2.5	SO ₂ , NO ₂ , PM10, PM2.5	SO ₂ , PM10, PM2.5	SO ₂ , PM2.5	SO ₂ , PM10	SO ₂ , NO ₂ , PM10, PM2.5	SO ₂	NO ₂	SO ₂ , NO ₂ , PM10, PM2.5					
2023.02.16	SO ₂ , NO ₂ , PM10, PM2.5	SO ₂ , PM10	SO ₂	SO ₂ , PM2.5	SO ₂ , NO ₂ , PM10, PM2.5		SO ₂ , PM10, PM2.5	SO ₂ , PM2.5	SO ₂ , NO ₂ , PM10, PM2.5	SO ₂ , NO ₂	SO ₂ , NO ₂ , PM10	SO ₂ , NO ₂ , PM10, PM2.5	SO ₂ , NO ₂ , PM10, PM2.5	NO ₂ , PM10	SO ₂	NO ₂	SO ₂
2023.02.17	SO ₂ , NO ₂ , PM10, PM2.5	SO ₂ , PM10	SO ₂	NO ₂ , PM2.5	SO ₂ , NO ₂ , PM10, PM2.5		SO ₂ , PM2.5	SO ₂ , PM10, PM2.5	SO ₂ , NO ₂ , PM10, PM2.5	SO ₂	SO ₂ , NO ₂ , PM10	SO ₂ , NO ₂ , PM10, PM2.5	PM10, PM2.5	NO ₂ , PM10	SO ₂		
2023.02.18	SO ₂ , NO ₂ , PM10, PM2.5	SO ₂ , PM10	SO ₂	PM2.5	SO ₂ , PM10, PM2.5		SO ₂ , PM10, PM2.5	SO ₂ , PM2.5	NO ₂ , PM10	SO ₂ , NO ₂	SO ₂ , NO ₂ , PM10, PM2.5	SO ₂ , NO ₂ , PM10, PM2.5	PM10, PM2.5	NO ₂ , PM10	SO ₂ , PM10	NO ₂	SO ₂ , PM10
2023.02.19	SO ₂ , NO ₂ , PM10	SO ₂	SO ₂		SO ₂		SO ₂	SO ₂ , PM2.5	PM10			NO ₂			SO ₂		

Агаарын чанарын индекс	Агаарын чанарын ангилал	Эрүүл мэндэд үзүүлэх нөлөөлөл
0 - 50	Цэвэр	Хүний эрүүл мэндэд сөрөг нөлөөгүй.
51-100	Хэвийн	Агаарын чанарын стандартын шаардлага хангана. Гэхдээ зарим хэт мэдрэг хүмүүст амьсгалын замын өвчний шинж тэмдэг илрэх магадлалтай.
101 – 200	Бага бохирдолтой	Хэт мэдрэг хүмүүсийн эрүүл мэндэд сөрөг нөлөөлөл илэрнэ. Зүрх судас, амьсгалын замын архаг өвчтэй, ялангуяа гуурсан хоолойн багтраа өвчтэй хүмүүс нөлөөлөлд илүү өртөнө.
201 – 300	Бохирдолтой	Хүний эрүүл мэндэд сөрөг нөлөөлөл илэрч эхэлнэ. Хэт мэдрэг хүмүүсийн эрүүл мэндэд сөрөг нөлөөлөл хүндээр илэрнэ.
301- 400	Их бохирдолтой	Удаан хугацаагаар гадаа байхад хүний эрүүл мэндэд мэдэгдэхүйц сөрөг нөлөөлөл үзүүлж болно.
401-500	Маш их бохирдолтой	Хүний эрүүл мэндэд сөрөг нөлөөтэй.

Улаанбаатар хотын агаарын чанар 2023 оны 02 дугаар сарын 13-19-ний өдрүүдэд 100-н айл, Толгойт, Нисэх, Зурагт, 13-р хороолол, Баруун 4-н зам, Амгалан, Цахилгаан станц, Мишээл экспо, Зайсан, Ургах наран хороолол, Шархад Налайх орчим “Бага бохирдолтой”, 1-р хороолол, Хайлааст, Баянхошуу, 5-н буудал орчим “Бохирдолтой” түвшинд хүрсэн байна.

**ЦАГ УУР, ОРЧНЫ ШИНЖИЛГЭЭНИЙ ГАЗАР
ОРЧНЫ ШИНЖИЛГЭЭНИЙ ХЭЛТЭС**